


Подключение к мероприятию в сервисе iMind с мобильных устройств



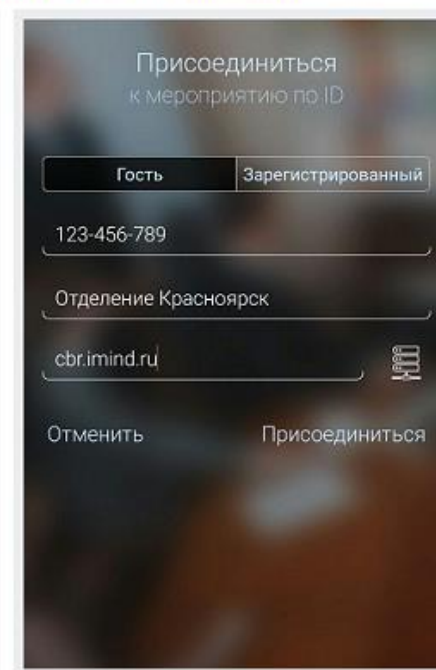
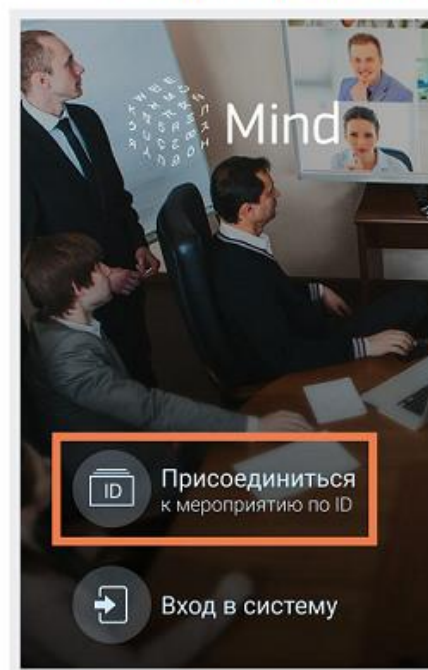
1 Установите приложение "Mind Meeting Бизнес"

Приложение легко найти в AppStore и PlayMarket по запросу "mind business"



2 Подключитесь к мероприятию как "Гость"

1. Выберите "Присоединиться к мероприятию по ID"
2. Укажите ID мероприятия, ваше имя и домен "cbr.imind.ru"



3 Управляйте настройками во время мероприятия



- Включить/выключить камеру, микрофон



- Документы, опросы мероприятия, опция "Поднять руку"



- Чат мероприятия



- Управление раскладкой, выбор активной камеры и источника звука

(!) Возможность включения камеры и микрофона, публикация сообщений в чате могут быть заблокированы модератором мероприятия.